

Mannshohes Drehkreuz

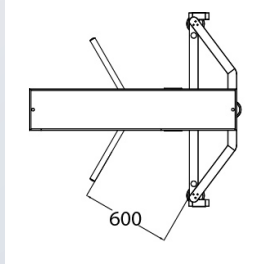
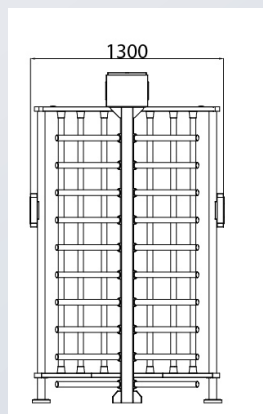
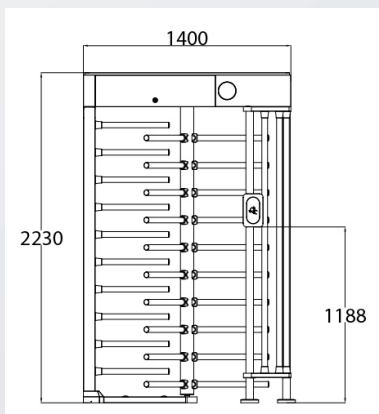
ID GATE 2000

PRODUKTBESCHREIBUNG

Das ID Gate 2000 ist eine hochfunktionale Mannshohes Drehkreuz für Zugangskontrollbereiche mit hohen Sicherheitsanforderungen. Es eignet sich ideal für Schwimmbäder, Fitnessstudios, Parkhäuser, Flughäfen, Industrie- und Produktionsanlagen sowie den öffentlichen Nahverkehr.

Die Kombination aus robustem Edelstahl, geräuscharmem Betrieb und vielseitiger Steuerungstechnologie sorgt für eine reibungslose Zutrittskontrolle rund um die Uhr.

DIMENSIONEN



HIGHLIGHTS

- **Full-Height-Drehkreuz** für stark frequentierte Sicherheitsbereiche
- **Geräuscharmer Betrieb** mit langlebiger Mechanik
- **Flexible Konfiguration:** offener oder geschlossener Betrieb, mit/ohne Memory
- **Automatisches Re-Locking** bei Nichtbenutzung innerhalb eines Zeitintervalls
- Unterstützt IC-Karten, ID-Karten, Scanner & Gesichtserkennung
- Wahl zwischen offener oder geschlossener Betriebsweise
- **Robustes Gehäuse aus Edelstahl** – geeignet für Innen- & Außeneinsatz

Zubehör (Optional)

- iDTRONIC RFID Einbauleser R840
- QR Code/ RFID Kombileser ID 1500/1200
- Fernbedienung (Kabel / Kabellos)
- Installation von Fremddesern (z.B. MIFARE, LEGIC, EM, HID etc.)

TECHNISCHE DATEN

SPEZIFIKATION

Dimensionen	1630 x 1550 x 2300mm
Material	Edelstahl 312 für den Außenbereich
Stromversorgung	50 W
Betriebsspannung	24V / 150W
Kapazität	35 - 50 Personen pro Minute
Kommunikationsschnittstelle	Relaisignal, RS485
Betriebsort	Außenbereich
Betriebstemperatur	-20°C bis zu +70°C
Luftfeuchtigkeit	≤90%
Lieferumfang	<ul style="list-style-type: none"> • Drehkreuz aus Edelstahl • Barrierearme aus Edelstahl • Ankerbolzen (M12) + Muttern • Kabelgebundene Fernbedienung (nur zu Testzwecken) • Reinigungsset

ORDER CODES

BESCHREIBUNG

ID Gate 2000	<ul style="list-style-type: none"> • R-TS-IDG-2000
--------------	---

PRODUKTBILDER

